

# JILOTEPEC, 4031

## ESTADO ANALITICO DE INGRESOS

DEL 1 DE ENERO AL 31 DE MARZO DE 2024

CONCEPTO	ESTIMADO	AMPLIACIONES Y REDUCCIONES	MODIFICADO	DEVENGADO	RECAUDADO	DIFERENCIA
<b>RUBRO DE INGRESOS</b>						
Impuestos	0.00	0.00	0.00	0.00	0.00	0.00
Cuotas y Aportaciones de Seguridad Social	0.00	0.00	0.00	0.00	0.00	0.00
Contribuciones de Mejoras	0.00	0.00	0.00	0.00	0.00	0.00
Derechos	0.00	0.00	0.00	0.00	0.00	0.00
Productos	0.00	0.00	0.00	0.00	0.00	0.00
Aprovechamientos	0.00	0.00	0.00	0.00	0.00	0.00
Ingresos por Venta de Bienes y Prestacion de Servicios	712,000.00	0.00	712,000.00	0.00	154,794.33	( 557,205.67)
Participaciones, Aportaciones, Convenios, Incentivos Derivados de la Colaboracion Fiscal y Fondos Distintos de Aportaciones	0.00	0.00	0.00	0.00	0.00	0.00
Transferencias, Asignaciones, Subsidios y Subvenciones, y Pensiones y Jubilaciones	10,895,880.00	0.00	10,895,880.00	0.00	1,568,481.32	( 9,327,398.68)
Ingresos Financieros	2,100.00	0.00	2,100.00	0.00	551.76	( 1,548.24)
Incremento por Variacion de Inventarios	0.00	0.00	0.00	0.00	0.00	0.00
Disminucion del Exceso de Estimaciones por Perdida o Deterioro u Obsolescencia	0.00	0.00	0.00	0.00	0.00	0.00
Disminucion del Exceso de Provisiones	0.00	0.00	0.00	0.00	0.00	0.00
Ingresos Derivados de Financiamientos	0.00	0.00	0.00	0.00	0.00	0.00
Otros Ingresos y Beneficios Varios	638,550.94	0.00	638,550.94	638,550.94	638,550.94	0.00
<b>Total :</b>	<b>12,248,530.94</b>	<b>0.00</b>	<b>12,248,530.94</b>	<b>638,550.94</b>	<b>2,362,378.35</b>	<b>( 9,886,152.59)</b>

**JILOTEPEC, 4031**

**ESTADO ANALITICO DE INGRESOS**





DEL 1 DE ENERO AL 31 DE MARZO DE 2024

CONCEPTO	ESTIMADO	AMPLIACIONES Y REDUCCIONES	MODIFICADO	DEVENGADO	RECAUDADO	DIFERENCIA
<b>FOR FUENTE DE FINANCIAMIENTO</b>						
<b>Ingresos del Gobierno</b>	<b>640,650.94</b>	<b>0.00</b>	<b>640,650.94</b>	<b>( 638,550.94)</b>	<b>639,102.70</b>	<b>( 1,548.24)</b>
Impuestos	0.00	0.00	0.00	0.00	0.00	0.00
Contribuciones de Mejoras	0.00	0.00	0.00	0.00	0.00	0.00
Derechos	0.00	0.00	0.00	0.00	0.00	0.00
Productos	0.00	0.00	0.00	0.00	0.00	0.00
Aprovechamientos	0.00	0.00	0.00	0.00	0.00	0.00
Participaciones, Aportaciones, Convenios, Incentivos	0.00	0.00	0.00	0.00	0.00	0.00
Ingresos Financieros	2,100.00	0.00	2,100.00	0.00	551.76	( 1,548.24)
Incremento por Variacion de Inventarios	0.00	0.00	0.00	0.00	0.00	0.00
Disminucion del Exceso de Estimaciones por Perdida o	0.00	0.00	0.00	0.00	0.00	0.00
Disminucion del Exceso de Provisiones	0.00	0.00	0.00	0.00	0.00	0.00
Otros Ingresos y Beneficios Varios	638,550.94	0.00	638,550.94	( 638,550.94)	638,550.94	0.00
<b>Ingresos de Organismos y Empresas</b>	<b>11,607,880.00</b>	<b>0.00</b>	<b>11,607,880.00</b>	<b>0.00</b>	<b>1,723,275.65</b>	<b>( 9,884,604.35)</b>
Cuotas y Aportaciones de Seguridad Social	0.00	0.00	0.00	0.00	0.00	0.00
Ingresos por Venta de Bienes y Prestacion de Servicios	712,000.00	0.00	712,000.00	0.00	154,794.33	( 557,205.67)
Transferencias, Asignaciones, Subsidios y Subvenciones	10,895,880.00	0.00	10,895,880.00	0.00	1,568,481.32	( 9,327,398.68)
<b>Ingresos derivados de Financiamiento</b>	<b>0.00</b>	<b>0.00</b>	<b>0.00</b>	<b>0.00</b>	<b>0.00</b>	<b>0.00</b>
Ingresos Derivados de Financiamientos	0.00	0.00	0.00	0.00	0.00	0.00
<b>Total :</b>	<b>12,248,530.94</b>	<b>0.00</b>	<b>12,248,530.94</b>	<b>( 638,550.94)</b>	<b>2,362,378.35</b>	<b>( 9,886,152.59)</b>

**JILOTEPEC, 4031**

**ESTADO ANALITICO DE INGRESOS**

DEL 1 DE ENERO AL 31 DE MARZO DE 2024

CONCEPTO	ESTIMADO	AMPLIACIONES Y REDUCCIONES	MODIFICADO	DEVENGADO	RECAUDADO	DIFERENCIA
  DAVID ANTEBAL AGUILAR GARCÍA DIRECTOR						
  ARMANDO ORDOÑEZ PEÑALOZA DIRECTOR DE ADMINISTRACION Y FINANZAS						

BAJO PROTESTA DE DECIR VERDAD DECLARAMOS QUE LOS ESTADOS FINANCIEROS Y SUS NOTAS,  
SON RAZONABLEMENTE CORRECTOS Y SON RESPONSABILIDAD DEL EMISOR