




Municipio JILOTEPEC, 0031
ESTADO ANALITICO DEL ACTIVO
DEL 1 DE ABRIL AL 30 DE JUNIO DE 2022

CONCEPTO	SALDO INICIAL DEL TRIMESTRE	CARGOS DEL TRIMESTRE	ABONOS DEL TRIMESTRE	SALDO FINAL DEL TRIMESTRE	VARIACION DEL TRIMESTRE
ACTIVO	179,436,959.84	239,387,256.74	197,743,737.80	221,080,478.78	41,643,518.94
ACTIVO CIRCULANTE	79,701,115.43	232,315,011.58	190,813,454.78	121,202,672.23	41,501,356.80
Efectivo y Equivalentes	71,697,764.16	207,995,529.88	189,439,164.69	90,254,129.35	10,556,365.19
Efectivo	92,724.90	99,301,193.80	99,373,918.70	20,000.00	(72,724.90)
Bancos/Tesorería	71,605,039.26	108,694,336.08	90,065,245.99	90,234,129.35	18,629,090.09
Derechos a recibir efectivo o equivalentes	8,003,351.27	6,481,736.28	34,439.85	14,450,647.70	6,447,296.43
Inversiones financieras de corto plazo	7,999,951.42	6,399,915.87	0.00	14,399,867.29	6,399,915.87
Deudores Diversos por cobrar a Corto Plazo	3,399.85	81,820.41	34,439.85	50,780.41	47,380.56
Derechos a recibir bienes o servicios	0.00	17,837,745.42	1,339,850.24	16,497,895.18	16,497,895.18
Anticipo a Contratistas por Obras Publicas a Corto Plazo	0.00	17,837,745.42	1,339,850.24	16,497,895.18	16,497,895.18
ACTIVO NO CIRCULANTE	99,735,844.41	7,072,245.16	6,930,283.02	99,877,806.55	141,962.14
Bienes Inmuebles, Infraestructura y Construcciones en Proceso	53,891,935.83	4,195,212.15	0.00	58,087,147.98	4,195,212.15
Terrenos	9,983,866.21	0.00	0.00	9,983,866.21	0.00
Edificios no Habitacionales	42,629,749.62	0.00	0.00	42,629,749.62	0.00
Construcciones en proceso en Bienes de Dominio Publico	1,278,320.00	4,195,212.15	0.00	5,473,532.15	4,195,212.15
Bienes Muebles	68,293,682.98	259,120.98	0.00	60,552,803.96	259,120.98
Mobiliario y Equipo de Administración	4,610,611.53	259,120.98	0.00	4,869,732.51	259,120.98
Equipo e Instrumental Médico y de Laboratorio	5,248.00	0.00	0.00	5,248.00	0.00
Equipo de Transporte	53,070,679.14	0.00	0.00	53,070,679.14	0.00
Equipo de Defensa y Seguridad	6,126,246.51	0.00	0.00	6,126,246.51	0.00
Maquinaria, otros Equipos y Herramientas	4,443,477.80	0.00	0.00	4,443,477.80	0.00
Colecciones, Obras de Arte y Objetos Valiosos	37,420.00	0.00	0.00	37,420.00	0.00
Depreciaciones	26,176,197.39	688,155.72	2,082,747.90	27,570,789.57	1,394,592.18
EDIFICIOS NO HABITACIONALES	0.00	0.00	208,596.51	208,596.51	208,596.51
Depreciación Acumulada de Bienes Muebles	26,176,197.39	688,155.72	1,874,151.39	27,362,193.06	1,185,995.67
Activos Diferidos	3,726,422.99	1,929,756.31	4,847,535.12	808,644.18	(2,917,778.81)
Otros Activos Diferidos	3,726,422.99	1,929,756.31	4,847,535.12	808,644.18	(2,917,778.81)


 LIC. RODOLFO NOGUÉS BARAJAS
 PRESIDENTE MUNICIPAL


 ALFONSO CHAPA MARTINEZ
 TESORERO


 FRANCISCO LUGO ANCE
 CONTRALOR INTERNO