





JILOTEPEC, 0031
ESTADO ANALITICO DE INGRESOS
DEL 1 DE ENERO AL 30 DE SEPTIEMBRE DE 2023

CONCEPTO	ESTIMADO	AMPLIACIONES Y REDUCCIONES	MODIFICADO	DEVENGADO	RECAUDADO	DIFERENCIA
RUBRO DE INGRESOS						
Impuestos	51,407,394.00	0.00	51,407,394.00	0.00	45,604,171.52	(5,723,222.48)
Cuotas y Aportaciones de Seguridad Social	0.00	0.00	0.00	0.00	0.00	0.00
Contribuciones de Mejoras	0.00	0.00	0.00	0.00	1,157,880.00	1,157,880.00
Derechos	24,678,777.00	1,380,000.00	26,058,777.00	0.00	27,017,172.93	2,338,395.93
Productos	2,427,146.00	16.21	2,427,162.21	0.00	0.00	(1,577,572.39)
Aprovechamientos	159,680.00	0.00	159,680.00	0.00	806,506.02	646,826.02
Ingresos por Venta de Bienes y Prestacion de Servicios	0.00	0.00	0.00	0.00	0.00	0.00
Participaciones, Aportaciones, Convenios, Incentivos Derivados de la Colaboracion Fiscal y Fondos Distintos de Aportaciones	407,294,181.00	56,949,846.55	464,244,027.55	0.00	373,301,796.67	(33,992,384.33)
Transferencias, Asignaciones, Subsidios y Subvenciones, y Pensiones y Jubilaciones	0.00	0.00	0.00	0.00	0.00	0.00
Ingresos Financieros	0.00	0.00	0.00	0.00	0.00	0.00
Incremento por Variacion de Inventarios	0.00	0.00	0.00	0.00	0.00	0.00
Disminucion del Exceso de Estimaciones por Perdida o Deterioro u Obsolescencia	0.00	0.00	0.00	0.00	0.00	0.00
Disminucion del Exceso de Provisiones	0.00	0.00	0.00	0.00	0.00	0.00
Ingresos Derivados de Financiamientos	0.00	0.00	0.00	0.00	26,888,999.55	26,888,999.55
Otros Ingresos y Beneficios Varios	17,555,542.00	0.00	17,555,542.00	0.00	17,555,543.41	1.41
Total :	503,522,720.00	58,329,862.76	561,852,582.76	0.00	493,265,693.71	(10,257,026.29)

JILOTEPEC, 0031
ESTADO ANALITICO DE INGRESOS
DEL 1 DE ENERO AL 30 DE SEPTIEMBRE DE 2023

CONCEPTO	ESTIMADO	AMPLIACIONES Y REDUCCIONES	MODIFICADO	DEVENGADO	RECAUDADO	DIFERENCIA
POR FUENTE DE FINANCIAMIENTO						
Ingresos del Gobierno	503,522,720.00	58,329,862.76	561,852,582.76	0.00	466,376,694.16	(37,146,025.84)
Impuestos	51,407,394.00	0.00	51,407,394.00	0.00	45,684,171.52	(5,723,222.48)
Contribuciones de Mejoras	0.00	0.00	0.00	0.00	1,157,880.00	1,157,880.00
Percepciones	24,678,777.00	1,380,000.00	26,058,777.00	0.00	27,017,172.93	2,338,395.93
Productos	2,427,146.00	18.11	2,427,164.11	0.00	853,623.61	(1,573,522.39)
Aprovechamientos	159,680.00	0.00	159,680.00	0.00	806,506.02	646,826.02
Participaciones, Aportaciones, Convenios, Incentivos	407,294,161.00	56,949,846.55	464,244,027.55	0.00	373,301,796.67	(33,992,384.33)
Ingresos Financieros	0.00	0.00	0.00	0.00	0.00	0.00
Incremento por Variacion de Inventarios	0.00	0.00	0.00	0.00	0.00	0.00
Disminucion del Exceso de Estimaciones por Perdida o	0.00	0.00	0.00	0.00	0.00	0.00
Disminucion del Exceso de Provisiones	0.00	0.00	0.00	0.00	0.00	0.00
Otros Ingresos y Beneficios Varios	17,555,542.00	0.00	17,555,542.00	0.00	17,555,543.41	1.41
Ingresos de Organismos y Empresas	0.00	0.00	0.00	0.00	0.00	0.00
Cuotas y Aportaciones de Seguridad Social	0.00	0.00	0.00	0.00	0.00	0.00
Ingresos por Venta de Bienes y Prestacion de Servicios	0.00	0.00	0.00	0.00	0.00	0.00
Transferencias, Asignaciones, Subsidios y Subvenciones	0.00	0.00	0.00	0.00	0.00	0.00
Ingresos derivados de Financiamiento	0.00	0.00	0.00	0.00	26,888,999.55	26,888,999.55
Ingresos Derivados de Financiamientos	0.00	0.00	0.00	0.00	26,888,999.55	26,888,999.55
Total :	503,522,720.00	58,329,862.76	561,852,582.76	0.00	493,265,693.71	(10,257,026.29)

JILOTEPEC, 0031
ESTADO ANALITICO DE INGRESOS
 DEL 1 DE ENERO AL 30 DE SEPTIEMBRE DE 2023

CONCEPTO	ESTIMADO	AMPLIACIONES Y REDUCCIONES	MODIFICADO	DEVENGADO	RECAUDADO	DIFERENCIA
 						
	 LIC. RODOLFO NOGUÉS BARAJAS PRESIDENTE MUNICIPAL		 C. P. GUILLERMO ALFONSO CHAPA MARTINEZ TESORERO			

BAJO PROTESTA DE DECIR VERDAD DECLARAMOS QUE LOS ESTADOS FINANCIEROS Y SUS NOTAS,
 SON RAZONABLEMENTE CORRECTOS Y SON RESPONSABILIDAD DEL EMISOR